



eClass Parent App 家長使用手冊 | 健康申報





安裝 / 更新篇





安裝 / 更新部份 (Android)



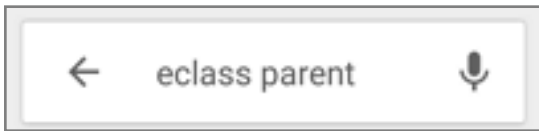
到Play Store



搜尋「eClass Parent App」



安裝 / 更新eClass Parent App



安裝

更新





安裝 / 更新部份 (iOS)



到App Store



搜尋「eClass Parent App」



安裝 / 更新 eClass Parent App



Search bar: eclass parent app

eClass Parent App 教育 101

取得

取得

更新



安裝 / 更新部份 (HUAWEI)



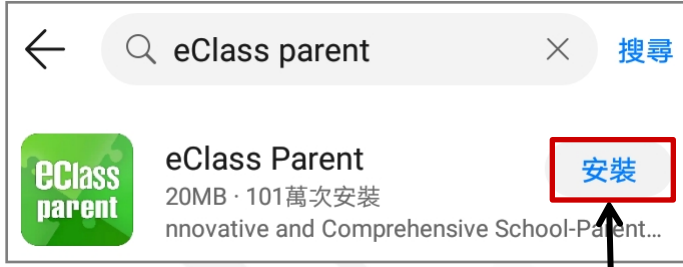
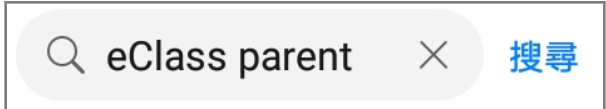
到HUAWEI AppGallery



搜尋「eClass Parent App」



安裝 / 更新 eClass Parent App





請定期更新Apps

iOS的客戶

需要依據App Store中的相容性指引方可下載

* 若 Android 手機不能於 Google Play 安裝
可到以下網址安裝APK

<https://www.eclass.com.hk/apk/>

*** 不同牌子 / 平台 / 版本的流動裝置或會有不同的設定方法。 ***

健康申報(Health Declaration)



Android

iOS

1. 選擇 [健康申報]。



健康申報(Health Declaration)



Android

iOS

2. 按 **+** 新增健康申報紀錄。



健康申報(Health Declaration)



Android

iOS

3. 選擇記錄時間並輸入體溫。

*只可新增當日體溫。

健康申報

鍾小激
6A

日期 2021年3月8日 (周日)

記錄時間 14:28

體溫 36.5 °C

日期 2021年3月8日 (周日)

記錄時間 14:28

體溫 36.5 °C

完成

取消 呈送

11:53

< 健康申報 呈送

黎小慧
6A

日期 2021年3月3日 (週三)

記錄時間 7:15

| | |
|---|----|
| 5 | 13 |
| 6 | 14 |
| 7 | 15 |
| 8 | 16 |
| 9 | 17 |

體溫 36.5°C

取消 呈送

健康申報(Health Declaration)



Android

iOS

4. 選擇快速抗原測試結果。

*只可新增當日快速抗原測試結果。

健康申報

陳小柏
2D

日期 2022年4月13日 (周三)

記錄時間 08:09

體溫 38.1 °C

快速抗原測試結果 陰性

+ 快速抗原測試相片

陰性

陽性

不適用

11:53

健康申報 呈送

陳圓圓
S6A

日期 2022年4月12日 (週二)

記錄時間 10:28 AM

體溫 36.5°C

快速抗原測試結果 - 請選擇 -

+ 快速抗原測試相片

陰性

陽性

不適用

取消

健康申報(Health Declaration)



Android

iOS

5. 亦可上載快速抗原測試相片。

*只可新增當日快速抗原測試結果。

健康申報

陳小柏
2D

日期 2022年4月13日 (周三)

記錄時間 08:09

體溫 38.1 °C

快速抗原測試結果 陰性

+ 快速抗原測試相片

YHLO
GLINE-
2019-nCoV Ag

C
T

11:53

健康申報 呈送

陳圓圓
S6A

日期 2022年4月12日 (週二)

記錄時間 10:28 AM

體溫 36.5°C

快速抗原測試結果 - 請選擇 -

+ 快速抗原測試相片

YHLO
GLINE-
2019-nCoV Ag

C
T

健康申報(Health Declaration)



Android

iOS

6. 然後按 [呈送]。

← 健康申報

陳小柏
2D

日期 2022年4月13日 (周三)

記錄時間 08:09

體溫 38.1 °C

快速抗原測試結果 陰性

+ 快速抗原測試相片

取消 呈送

11:53

← 健康申報 呈送

陳圓圓
S6A

日期 2022年4月12日 (週二)

記錄時間 10:28 AM

體溫 36.5 °C

快速抗原測試結果 - 請選擇 -

+ 快速抗原測試相片

健康申報(Health Declaration)



Android

iOS

7. 確定呈送紀錄。

健康申報

 鍾小澍
6A

日期 2021年3月8日 (周一)

記錄時間 14:28

體溫 36.5 °C

確定要呈交此紀錄嗎?

取消 呈交

< 健康申報 呈送

 黎小慧
6A

日期 2021年3月3日 (週三)

記錄時間 7:15

5 13
6 14
7 15
8 16

注意
確定要呈送此紀錄嗎?

取消 確定

體溫 36.5°C

健康申報(Health Declaration)



Android

iOS

8. 紀錄呈送成功。

健康申報

 **鍾小澂**
6A

日期 2021年3月8日 (周
一)

記錄時間 14:28

體溫 36.5 °C

呈交成功
紀錄已成功遞交

確定

< 健康申報 呈送

 **黎小慧**
6A

日期 2021年3月3日 (週三)

記錄時間 7:15

5 13
6 14
7 15
8 16

呈送成功
紀錄已成功遞交。

體溫 6.5°C

確定

健康申報(Health Declaration)



Android

iOS

9. 紀錄已新增。

家長可進入 [健康申報] 查看紀錄。

| | |
|----------------|--------|
| ≡ 健康申報 | |
| 2022-04-13 (三) | 38.1°C |
| 08:09 | |
| 已呈交快速抗原測試結果 | |

| | |
|-----------------|--------|
| 7:35 | 健康申報 |
| < 更多 | 健康申報 |
| 2022-04-12 (週二) | 36.5°C |
| 7:28 AM | |
| 已呈交快速抗原測試結果 | |
| 2022-04-11 (週一) | 36.5°C |
| 7:48 AM | |
| 已呈交快速抗原測試結果 | |
| 2022-04-08 (週五) | 36.5°C |
| 7:36 AM | |
| 已呈交快速抗原測試結果 | |



Android

iOS

新增帳戶

1. 選擇 [我的帳戶]，按 [+] 新增帳戶。



我的帳戶(My Accounts)




Android

iOS

登出/刪除帳戶

- 點選或移動學校橫額，然後選擇 [登出] 或 [刪除] 帳戶。

按 ，選擇 [登出] 或 [刪除] 帳戶。



由右至左滑動學校橫額，然後選擇 [登出] 或 [刪除] 帳戶。





Android

iOS

更改帳戶密碼

3. 選擇 [更改密碼]
更改帳戶密碼
4. 輸入目前的密碼、
新密碼，然後再
次輸入新密碼，
按 [確定] 或 [✓]
完成。

我的帳戶 +

e XTE0022
eClass School XTE0022

登出
更改密碼
刪除

家長, 鍾小晴 (家長)

← 更改密碼 ✓

目前的密碼

新密碼

再次輸入新密碼

為加強閣下的帳戶保安，請避免使用和登入名稱相同的密碼。

使用至少由6個英文字母及數字混合組成的密碼，以加強戶口的安全性！

我的帳戶 +

登出 更改密碼 刪除

家長, 鍾小激 (家長)

鍾小激
2A - 6

返回 更改密碼 確定

目前的密碼

新密碼

再次輸入新密碼

為加強閣下的帳戶保安，請避免使用和登入名稱相同的密碼。

使用至少由6個英文字母及數字混合組成的密碼，以加強戶口的安全性！



Android

iOS

選擇 [用戶指南]，瀏覽相關資料。



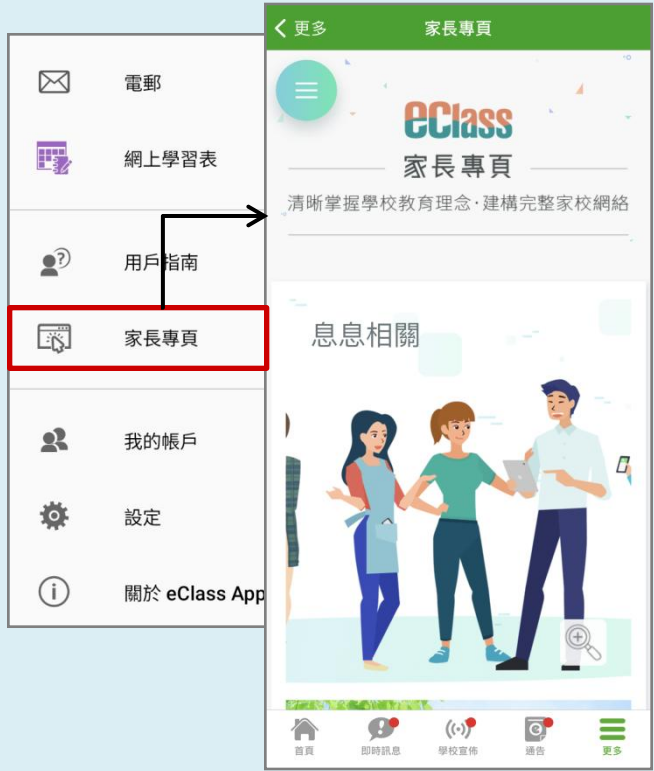
家長專頁(Parents Website)



Android

iOS

選擇 [家長專頁]，瀏覽相關資料。





完

多謝選用eClass Parent App

如忘記密碼請致電校務處重設

如有問題，歡迎致電 / 電郵至

家長支援熱線：

(852) 3913 3211

家長支援電郵：

parent@eClass.hk

亦可瀏覽家長專頁：

<https://parents.eclass.com.hk/>